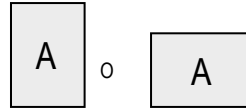
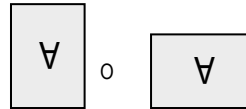


Características de los datos de impresión:

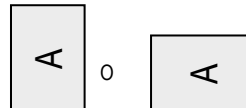
Modelo A



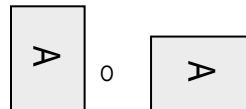
Modelo B



Modelo C

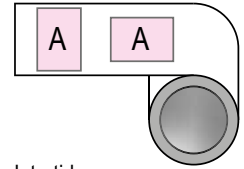


Modelo D

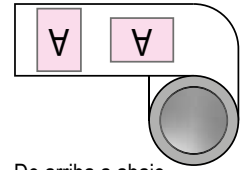


Vista del producto final:

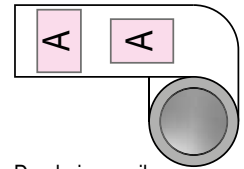
De izquierda a derecha



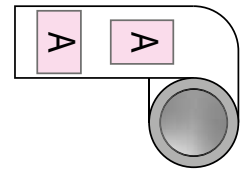
Intertido



De arriba a abajo



De abajo a arriba



La orientación del diseño debe corresponder al modelo deseado.

La rotación de páginas del archivo PDF puede conducir a una orientación incorrecta del producto final.

El croquis no es a escala

Sangre (x)
2 mm

Distancia de seguridad (y)
4 mm

A= Formato de datos
B= Formato final

! Las etiquetas troqueladas (en formato final) quedan colocadas en el rollo. El ancho del rollo corresponde a la altura del formato.

